

LS 70

(Długość 11500mm, Szerokość 3300mm, Wysokość 3200mm)















Powierzchnia: 38.0 m²

Ilość osób: 2-4

Maksymalna moc: 11.5KW/17KW(z ogrzewaniem podłogowym)

Waga całkowita : ≈ 8 ton

PRZEDMIOT	STANDARD	ZDJĘCIE	WYBÓR
1. System ochrony zewnętrznej			
1	Konstrukcja ze stali ocynkowanej ogniowo		
2	Powłoka elewacyjna z aluminium ze stopu z natryskiem fluorowęglowym		
3	System konstrukcyjny z izolacją termiczną, wodoodporny i odporny na wilgoć		
4	Stolarka okienna trzy-szybowa, szkło hartowane od podłogi do sufitu		
5	Laminowane, hartowane szklane okno dachowe		
6	Malowane drzwi wejściowe wahadłowe ze stali nierdzewnej		
7	Balkon panoramiczny		
2. System sterowania dla gości			
1	Smart sterowanie - panel funkcji wieloscenariuszowych		
2	Oświetlenie, elektryczne zasłony		
3	Inteligentne sterowanie głosowe		
4	Inteligentny system kontroli dostępu (hotelowy)		
3. Akcesoria			
1	Nogi podporowe dopasowane do spodu produktu		
2	Uchwyty do podnoszenia, elementy transportowe		
4. Wykończenie wnętrza			
1	Zintegrowane moduły sufitu i ścian		
2	Podłoga Stone Crystal Wood - struktura drewna		
3	Szklane drzwi łazienkowe zapewniające prywatność		
4	Łazienka z prysznicem, podłoga marmurowa, płytki ceramiczne		

5	Szafka umywalkowa, umywalka, lustro łazienkowe		
6	Haczyki na ubrania, półka prysznicowa, wieszak na ręczniki		
7	Markowa bateria wodna, słuchawka prysznicowa, odpływ podłogowy		
8	System oświetlenia całego domu		
9	System wodno-elektryczny całego domu		
10	Zasłony zaciemniające		
11	Klimatyzacja (chłodzenie i ogrzewanie)		
12	Elektryczny bojler		
13	System wentylacji		
14	Moskitiery do drzwi		
15	Grzejnik sufitowy do łazienki 4 w 1 z oświetleniem, ogrzewaniem, wentylacją i wentylatorem		
16	Markowa inteligentna toaleta		
17	Elektryczne ogrzewanie podłogowe		
5.Meble dodatkowe			
1	Szafa		
6.Opcjonalne konfiguracje			
1. Ulepszenie izolacji		2. Pakiet komfort	
<input type="checkbox"/> UV - folia odporna na UV przeciwybuchowa (Wysoka przezroczystość, prywatność)		<input type="checkbox"/> Projektor + ekran projekcyjny	
<input type="checkbox"/> Pogrubiona warstwa izolacji		<input type="checkbox"/> Indywidualnie wykonany barek/ lada barowa	
3. Kuchnia - zintegrowana konfiguracja		4. Akcesoria i elementy zewnętrzne	
<input type="checkbox"/> Szafki kuchenne / szafki wiszące (zlewozmywak + bateria w zestawie)		<input type="checkbox"/> Wejście, schody	
<input type="checkbox"/> Okap, płyta indukcyjna, lodówka		<input type="checkbox"/> Wspornik trójkątny / wspornik typu V	
		<input type="checkbox"/> Platforma Wejściowa	